



ESTADO DO RIO DE JANEIRO
PREFEITURA MUNICIPAL DE NILÓPOLIS
INSTITUTO DE PREVIDÊNCIA DOS SERVIDORES DO MUNICÍPIO DE NILÓPOLIS – PREVINIL

Relatório de Gestão
Recursos Financeiros

PREVINIL

PREVINIL
Julho 2018



1. OBJETIVO

O Relatório de Gestão é o instrumento que apresenta os resultados alcançados com a execução da Política de Investimentos aprovada para o exercício de 2018, contemplando a comprovação da aplicação dos recursos do Instituto de Previdência dos Servidores do Município de Nilópolis – PREVINIL.

Os resultados alcançados são apurados, com base no conjunto de indicadores, que foram definidos para acompanhar o cumprimento das metas anuais.

A estratégia de investimentos tem como ponto central o respeito às condições de segurança, rentabilidade, solvência, liquidez e transparência dos ativos financeiros a serem escolhidos mediante avaliações criteriosas, tanto quantitativas quanto qualitativas.

Destarte, a Gestora dos Recursos do Instituto de Previdência dos Servidores do Município de Nilópolis – PREVINIL apresenta o relatório de Gestão dos Recursos Financeiros do PREVINIL referente ao mês de Julho/2018.

2. ANÁLISE DE MERCADO *

No cenário doméstico, indicadores coincidentes divulgados ao longo de julho mostraram forte avanço, sinalizando que teremos reversão importante do choque na próxima leitura dos indicadores de produção. Os indicadores de confiança, apresentaram comportamento indefinido. Os indicadores de atividade econômica de maio e as sondagens da confiança de junho mostraram deterioração relevante, refletindo o choque de oferta provocado pela paralisação dos caminhoneiros. Destaque para a produção industrial (-10,3%, M/M). Sobre a confiança, a maior deterioração foi observada na confiança do consumidor, refletindo o encarecimento de produtos básicos provocado pela greve dos caminhoneiros, como o de alimentos (Carnes, Aves, Ovos e Leite) e combustíveis (Gasolina e Etanol). As perspectivas de crescimento foram reduzidas de forma significativa. No relatório Focus do Banco Central a estimativa para o PIB de 2018 recuou de 2,5%, em 21/05/2018, para 1,5%, em 27/07/2018. No Relatório Trimestral de Inflação do 2T18 o Banco Central reduziu a projeção de crescimento neste ano de 2,6% para 1,6%. Os efeitos negativos indiretos da greve na confiança tendem a persistir ao longo do ano, o que sugere um ritmo de recuperação ainda mais gradual do que vinha sendo observado. No caso da inflação, já se observam claros sinais de reversão do choque. No âmbito fiscal, tivemos



temas importantes na pauta, como a aprovação da Lei das Diretrizes orçamentárias de 2019, a suspensão da liminar judicial que impedia os leilões das distribuidoras de energia pertencentes à Eletrobras e a realização do leilão da Cepisa, empresa que opera no estado do Piauí.

A inflação medida pelo IPCA-15 de julho deve desacelerou de 1,11% para 0,64% (M/M), em razão da dissipação dos efeitos da greve dos caminhoneiros. Nesse sentido, destaque para a desaceleração dos in natura, com destaque para os tubérculos e frutas. Outro item que refletiu a dissipação dos efeitos da greve foram os Combustíveis (Óleo diesel, Etanol e Gasolina). O grupo Vestuário, teve impacto favorável da antecipação das liquidações devido à temperaturas excepcionalmente amenas para um mês de inverno. Em 12 meses, o índice acelerou de 3,68% para 4,53%. No atacado, o IGP-M desacelerou de 1,87% para 0,51% em julho, puxado pela deflação dos produtos agropecuários (Milho e Batata) e do Óleo diesel. O arrefecimento observado em julho também pode ser atribuído à dissipação dos efeitos da greve dos caminhoneiros, bem como à acomodação da taxa de câmbio. Com o resultado, o índice acelerou de 6,92% para 8,24.

Na Zona do Euro, a atividade econômica avançou. Entre os dados, destaque para os PMIs interrompendo a sequencia de quedas que vinham sendo observadas, o que pode ser um sinal de que o ajuste pode ter acabado. Mesmo com os dados bons de junho da atividade econômica e o acordo em relação à política imigratória da Alemanha, as sondagens sobre a confiança de julho se deterioraram, o que pode ser reflexo da tensão comercial entre EUA e China e seus desdobramentos negativos para o crescimento da economia. Sobre a política monetária, a Ata do BCE deixou em aberto a possibilidade de uma extensão do programa de compra de ativos devido às incertezas destacadas em sua comunicação. No documento, os membros do BCE ficaram divididos sobre quando aumentar os juros. Alguns dizem que uma alta já seria possível em julho de 2019 e outros descartam uma ação até o outubro de 2019. Outro ponto a ser lembrado é que em junho, o BCE alegou que espera manter as taxas de juros no nível atual, o mínimo histórico, ao longo do verão de 2019, uma declaração vaga e que deixa o tema aberto ao debate. Na esfera política, após mais de quatro semanas de embates foi definido que o controle imigratório deve ser fortalecido na Alemanha, algo que era defendido pelo ministro do Interior, Horst Seehofer, e que vinha sendo rejeitado até pouco tempo pela chanceler Angela Merkel. O Partido Social-Democrata Alemão (SPD), o terceiro membro do governo de A. Merkel, também deu aval para o endurecimento da política migratória do país defendido pela ala conservadora do Executivo.



Na China, destaque negativo para os indicadores de atividade econômica da China, que continuaram refletindo a piora das condições para o comércio entre China e EUA e a percepção de que as exportações do país serão fortemente prejudicadas. Sobre a política monetária, o Banco Central da China adotou uma série de medidas preventivas para suavizar o impacto das restrições comerciais anunciadas pelos EUA, como a desvalorização do Yuan. Em julho o Yuan chegou a ser negociado no nível mais desvalorizado em 11 meses. Além disso, destaque para a manutenção do plano do “Made in China”, que pretende fomentar setores altamente tecnológicos e de alto valor agregado, via corte de impostos e melhora na infraestrutura. Outro ponto relevante foi a sinalização de que o governo abandonará a meta de redução do déficit primário de 3,0% para 2,6% do PIB. Em julho, também houve a reunião do Banco Central do Japão (BoJ), encontro onde se decidiu aumentar a banda de oscilação na taxa de juros de 10 anos (0,10% para 0,20%).

Nos EUA, houve acirramento das tensões comerciais com a China. Após solicitar o início da consulta pública para uma segunda rodada de tributos, que incidirão sobre uma tranche de US\$ 200 bi, Donald Trump afirmou no fim do mês que o total de barreiras contra produtos chineses pode chegar a US\$ 550 bilhões. A consulta pública da segunda tranche de produtos a serem tarifados pode ser implementada após 30/08. Como retaliação, a China impôs sobretaxa sobre um volume US\$ 34 bilhões em americanos, com destaque para a Soja, Carne de porco, Frutos do mar e Veículos elétricos. Além disso, está previsto mais R\$16 bilhões de tarifas, que devem incidir sobre a importação de Petróleo bruto, Gás natural e alguns refinados de Petróleo. Sobre a política monetária, destaque para a Ata do FOMC², na qual o Fed¹ voltou a fazer avaliação positiva da economia. Além disso, a autoridade monetária deu sinais compatíveis com a visão de que teremos mais duas altas de juros até o fim do ano e indicou que aumento da taxa seguirá gradual. Todavia, a instituição, teve uma discussão ampla sobre a queda da inclinação da curva de juros, o que pode ser um sinal de desaceleração mais forte da economia em um horizonte próximo. Outro ponto importante exposto no documento foi que o Fed está preocupado com os possíveis efeitos negativos do protecionismo. De qualquer modo se deu o início das tratativas referentes à discussão do acordo entre os EUA e a Zona do Euro sobre a tarifação do Alumínio, Aço e Soja.

Sobre os dados de atividade econômica dos EUA, no geral, houve melhora. Destaque para a 1ª prévia do PIB no 2T18, que mostrou aceleração de 2,2% para 4,4% (T/T, a.a.), o que representa a maior taxa de expansão vista desde o 3T14. O indicador foi puxado pelo bom desempenho do Consumo (0,5% para 4,0%, T/T, aa). Em relação aos



dados de frequência mensal, destaque positivo para a produção industrial de junho (-0,1% para 0,6%, M/M) e para o ISM Serviços de junho (58,6 para 59,1 pontos), superando de forma relevante as estimativas de mercado. A respeito dos dados de inflação, o núcleo PCE de junho, a principal medida acompanhada pelo Fed¹, ficou estável em 1,9% (A/A), nível que ainda é considerado confortável por membros do Fed. No mercado de trabalho, os dados mostraram bom desempenho, com destaque para o payroll (213 mil), acima da expectativa de mercado (195 mil), a média de ganhos salariais mantendo o ritmo de alta anual (2,7%) e a taxa de desemprego de junho (3,9% para 4,0%), que acompanhou o aumento da taxa de participação da força de trabalho (62,7% para 62,9%).

IRF-M - O fechamento da curva de juros nominais no mês de julho reflete (i) a percepção mais clara sobre os impactos da paralisação dos caminhoneiros, com seus efeitos se dando de forma mais duradoura nos dados de atividade que nos dados de inflação e (ii) o desenrolar da corrida presidencial, com acordos firmados no mês dando algum sinal de apoio para eventuais reformas estruturais.

IMA-B e LFT - Em julho, a curva de NTN-B acompanhou o movimento da curva prefixada, e também refletiu o contexto eleitoral, resultando em fechamento no mês, com ressalva para sua ponta curta. Esta ponta reagiu à expectativa de inflação mais baixa no curto prazo, resultado do efeito desinflacionário que vai se materializando em decorrência da paralisação dos caminhoneiros.

3. RECEITAS E DESPESAS / SÍNTESE DOS INVESTIMENTOS

No mês de Julho, ingressou no Instituto um montante de **R\$ 1.457.065,07** referentes à receita de contribuição previdenciária dos servidores e patronal dos servidores ativos, **R\$ 30.768,20** referentes à receita de contribuição previdenciária dos servidores inativos e pensionistas, **R\$ 37.914,09** referentes aos rendimentos sobre as aplicações financeiras, **R\$ 2.023.713,73** referentes ao complemento para cobertura de folha de benefícios, **R\$ 118.332,00** referentes à transferência para cobertura dos benefícios do IBASCAMN, **R\$ 849.904,06** referentes aos parcelamentos firmados com o Município (incluindo acréscimos legais), **R\$ 3.807,08** referentes a outras receitas diversas, totalizando uma receita arrecadada de **R\$ 4.403.172,23**.

O PREVINIL deu continuidade à tarefa de análise e concessão de benefícios previdenciários, compreendendo, de um lado, a aposentadoria dos servidores civis do Poder



Executivo e do Poder Legislativo, e, de outro, a pensão dos beneficiários dos servidores do Poder Executivo e Legislativo. No período, foram concedidos **08** novos benefícios, sendo **07** aposentadorias e **01** pensão.

A par da concessão de benefícios, o Instituto continuou processando a folha de pagamento de um total de **1.545** beneficiários, sendo **1.275** servidores inativos do Poder Executivo e Poder Legislativo e de **270** pensionistas.

Durante o mês de julho **08** benefícios foram encerrados em virtude de acumulação ilícita, onde ao serem convocados os servidores optaram em renunciar aos proventos de aposentadoria no Município de Nilópolis, o que gerou uma redução de **R\$ 15.744,43** na folha de benefícios da competência julho.

Até o mês de julho, o tratamento das acumulações ilícitas de cargo público permitiu a redução/mês foi de **R\$ 73.816,27**, o que equivale a uma redução de gastos no ano de 2018 de **R\$ 614.442,11**.

Na competência Julho a Despesa Previdenciária (Total gasto com aposentadorias e pensões) e outros benefícios não previdenciários (Ibascamn) foi de **R\$ 3.625.352,74**. E uma Despesa Administrativa (despesas com folha de pagamento do pessoal do quadro próprio e manutenção e funcionamento das atividades) de **R\$ 141.364,33**.

No mês de Julho, o Instituto atingiu 60,37% da meta atuarial e no acumulado do ano o atingimento foi de 53,25%.

Demonstra-se através deste relatório que os investimentos do Instituto de Previdência dos Servidores do Município de Nilópolis – PREVINIL buscam atingir a meta atuarial, evidenciando o comprometimento da Autarquia em assegurar o pagamento dos benefícios previdenciários já concedidos e o pagamento dos benefícios a conceder.

Este relatório segue acompanhado dos anexos I a VI.

Diante do exposto, encaminho o presente relatório para apreciação e aprovação do Comitê de Investimentos e do Conselho de Administração.

* Fonte: Boletim RPPS Julho/2018 – Caixa Econômica Federal

Nilópolis, 12 de setembro de 2018.

Danielle Villas Bôas Agero Corrêa
Gestora dos Recursos
Certificação ANBIMA – CPA-20
PREVINIL



Aprovação do Comitê de Investimentos

Considerando que as aplicações do Instituto de Previdência dos Servidores do Município de Nilópolis - PREVINIL estão em conformidade com a Política Anual de Investimentos aprovada para o exercício de 2018 pelo Conselho de Administração do PREVINIL, os membros do Comitê de Investimentos aprovam o presente relatório na forma supra.

Nilópolis, 17 de setembro de 2018.

Alberto Zampaglione
Diretor Financeiro
Certificação ANBIMA – CPA-10

Solange Dutra
Diretora de Benefícios e Administração

Marcos Paulo Silva de Souza
Membro do Conselho Fiscal

Danielle Villas Bôas Agero Corrêa
Presidente
Certificação ANBIMA – CPA-20



Aprovação do Conselho de Administração

Considerando que as aplicações do Instituto de Previdência dos Servidores do Município de Nilópolis - PREVINIL estão em conformidade com a Política Anual de Investimentos aprovada por este Órgão Colegiado, o Conselho de Administração do PREVINIL aprova a prestação de contas relativa à competência Abril/2018, na forma do presente relatório.

Nilópolis, 19 de setembro de 2018.

Leandro Reis Lima

Representante dos Servidores Ativos Indicado pelo Prefeito Municipal

Luiz Salino

Representante dos Servidores Inativos Indicado pelo Prefeito Municipal

Júlio Cesar Teixeira de Oliveira

Representante dos Servidores Indicado pela Câmara Municipal

Fagner Luiz Domingos da Silva

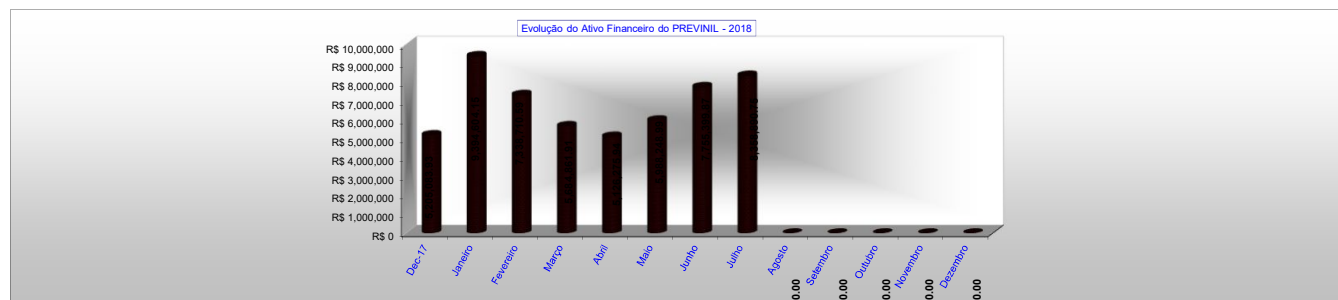
Representante indicado pela Organização Sindical da Classe

Danielle Villas Bôas Agero Corrêa

Presidente do PREVINIL
Na qualidade de membro nato



ANEXO I



	Dec-17	Janeiro	Fevereiro	Março	Abril	Mai	Junho	Julho	Agosto	Setembro	Outubro	Novembro	Dezembro
Saldo em aplicação	4.755.810,45	9.394.522,05	7.310.106,51	5.333.540,91	4.957.730,43	5.734.344,27	7.672.089,87	8.287.699,18	0,00	0,00		0,00	0,00
Saldo Conta Corrente	449.273,48	82,10	28.604,08	351.321,00	168.545,51	253.904,72	83.310,00	71.191,57					
Patrimônio Total	5.205.083,93	9.394.604,15	7.338.710,59	5.684.861,91	5.126.275,94	5.988.248,99	7.755.399,87	8.358.890,75	0,00	0,00	0,00	0,00	0,00
Evolução %		80,49%	-21,88%	-22,54%	-9,83%	16,81%	29,51%	7,78%	-100,00%	#DIV/0!	#DIV/0!	#DIV/0!	#DIV/0!

Evolução do Ativo Financeiro Disponível do PREVINIL em 2018

Tipo de Recurso	Fundo de Investimento	Dec-17	Janeiro	Fevereiro	Março	Abril	Mai	Junho	Julho	Agosto	Setembro	Outubro	Novembro	Dezembro
	CAIXA 80-6 FI BRASIL IRFM-1 *** 2945	364.485,85	363.549,31	363.023,15	365.343,42	559.087,55	579.281,79	554.365,77	548.977,42					
	CAIXA 110-1 FI BRASIL IMA GERAL **** 2941	1.592.928,43	61.793,33	62.241,93	0,00	0,00	0,00	0,00	0,00					
	CAIXA 110-1 FI BRASIL IRF M-1 *** 2944	0,00	6.141.530,19	4.125.924,87	2.193.396,28	1.612.324,67	2.346.458,21	4.277.422,10	4.884.063,33					
	CAIXA 110-1 BRASIL 2018 II *** 3042	2.798.396,17	2.827.649,22	2.758.916,56	2.774.801,21	2.786.318,21	2.808.604,27	2.840.302,00	2.854.658,43					
TOTAL		4.755.810,45	9.394.522,05	7.310.106,51	5.333.540,91	4.957.730,43	5.734.344,27	7.672.089,87	8.287.699,18	0,00	0,00	0,00	0,00	0,00

ANEXO II

ESTADO DO RIO DE JANEIRO
 PREFEITURA MUNICIPAL DE NILÓPOLIS
 INSTITUTO DE PREVIDÊNCIA DOS SERVIDORES DO MUNICÍPIO DE NILÓPOLIS – PREVINIL

FUNDOS DE INVESTIMENTO	CNPJ	PATRIMÔNIO	RENTABILIDADE MÉDIA			% do Bench.	% da Meta Atuarial (mês)	% da Meta Atuarial (ano)	% Por Administ.	Limite Res. 3.922/10	Limite Política de Investimento	Enquadramento Resolução 3.922/10
			Mensal	Anual	Anualizada							
CAIXA 80-6 FI BRASIL IRFM-1 *** 2945	10.740.670/0001-06	548,977.42	0.68%	3.66%	3.66%	125.41%	39.51%	65.67%	6.62%	100%	100%	Art. 7º, inciso I, "b"
CAIXA 110-1 BRASIL 2018 II *** 3042	19.768.733/0001-07	2,854,658.43	0.51%	4.71%	4.71%	113.41%	29.48%	84.56%	34.44%	100%	100%	Art. 7º, inciso I, "b"
CAIXA 110-1 FI BRASIL IRF M-1 ***2944	10.740.670/0001-06	4,884,063.33	0.68%	3.66%	3.66%	125.41%	39.51%	65.67%	58.93%	100%	100%	Art. 7º, inciso I, "b"
CAIXA 110-1 FI BRASIL IMA GERAL **** 2941	11.061.217/0001-28	0.00	0.00%	0.00%	0.00%	0.00%	0.00%	0.00%	0.00%	100%	100%	Art. 7º, inciso I, "b"
Total dos Investimentos		8,287,699.18	0.47%	3.01%	3.01%	91.06%	27.12%	53.97%	100.00%			

Percentual por Administrador	
CAIXA ECONOMICA FEDERAL	100.00%
TOTAL	100.00%

Indicadores	Jun-18	2018
CDI	0.80%	3.87%
INPC	0.25%	2.82%
IGP-M	1.87%	5.39%
IPCA	0.33%	2.94%
IMA-B	-0.32%	1.16%
IMA-B 5	0.45%	2.81%
IMA-B 5+	-1.08%	-0.71%
IMA-Geral	0.12%	2.44%
IRF-M	0.04%	2.37%
IRF-M 1	0.55%	3.08%
IBOVESPA	-5.20%	-4.76%
IBX 50	8.84%	3.84%
SMLL	-3.66%	-9.00%
INPC + 6% aa	0.76%	4.07%
IPCA + 6% aa	1.73%	5.57%

Percentual por Benchmark	
IMA-B	0.00%
IMA-B 5	34.44%
IMA-B 5+	0.00%
IMA-Geral	0.00%
IRF-M	0.00%
IRF-M 1	65.56%
Multimercado	0.00%
IBX 50	0.00%
SMLL	0.00%
Ibovespa	0.00%
CDI	0.00%
TOTAL	100.00%



ESTADO DO RIO DE JANEIRO
PREFEITURA MUNICIPAL DE

INSTITUTO DE PREVIDÊNCIA DOS SERVIDORES DO MUNICÍPIO DE NILÓPOLIS – PREVINIL

ANEXO III
DEMONSTRATIVO DE META ATUARIAL

META ATUARIAL Mensal - 2018

	Janeiro	Fevereiro	Março	Abril	Maió	Junho	Julho	Agosto	Setembro	Outubro	Novembro	Dezembro
Rentabilidade média mensal da Carteira	1.08%	0.39%	0.60%	0.44%	0.49%	0.87%	0.58%					
Meta Atuarial no Mês - INPC+6%	0.74%	0.60%	0.56%	0.70%	0.92%	1.92%	0.76%					
Atingimento da Meta	145.95%	65.00%	107.14%	62.86%	53.26%	45.31%	76.32%	#DIV/0!	#DIV/0!	#DIV/0!	#DIV/0!	#DIV/0!

META ATUARIAL Ano - 2018

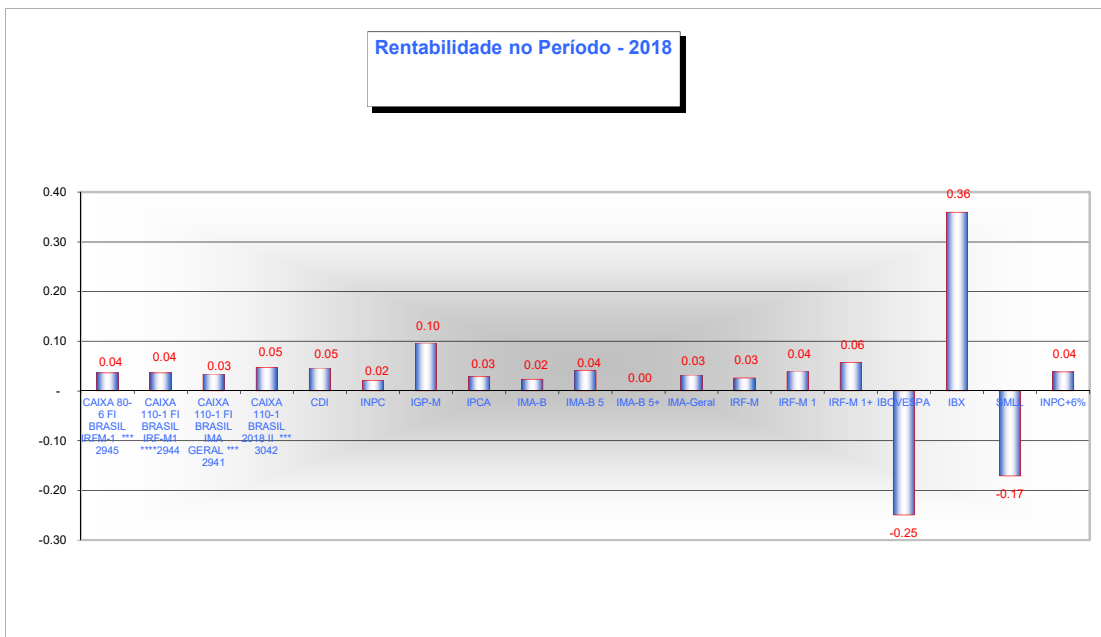
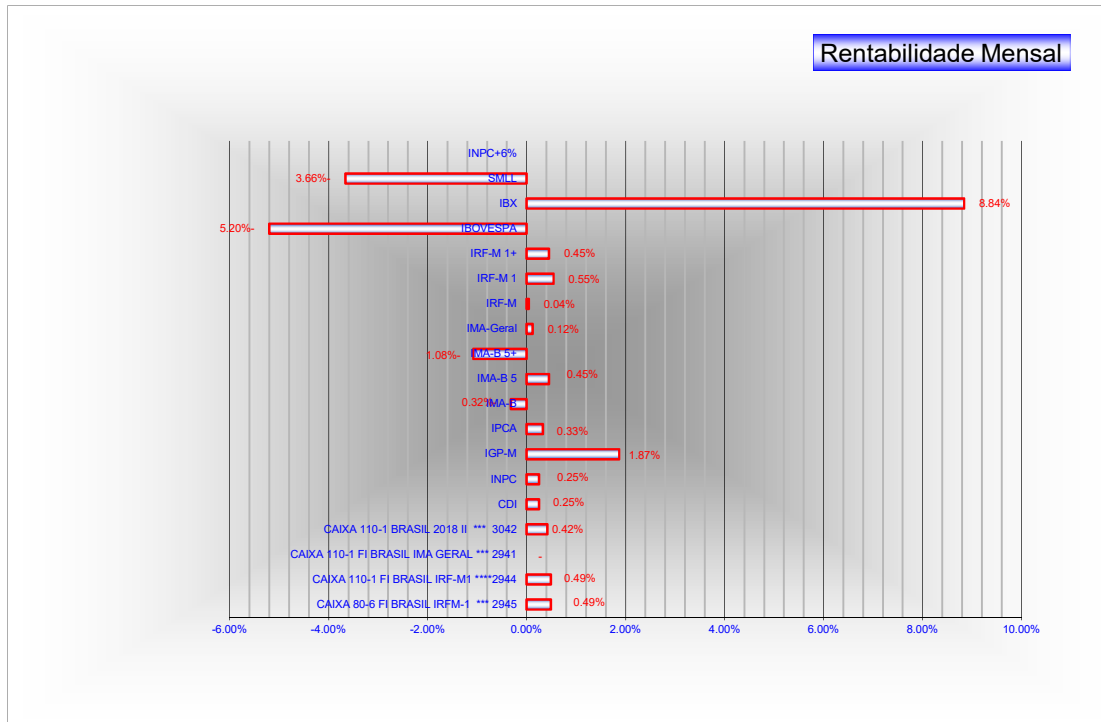
	Janeiro	Fevereiro	Março	Abril	Maió	Junho	Julho	Agosto	Setembro	Outubro	Novembro	Dezembro
Rentabilidade anual da Carteira	1.08%	1.47%	2.07%	2.51%	3.00%	3.87%	4.45%	4.45%	4.45%	4.45%	4.45%	4.45%
Meta Atuarial no ano - INPC+6%	0.74%	1.34%	1.90%	2.60%	3.52%	5.44%	6.20%	6.20%	6.20%	6.20%	6.20%	6.20%
Atingimento da Meta	145.95%	109.70%	108.95%	96.54%	85.23%	71.14%	71.77%	71.77%	71.77%	71.77%	71.77%	71.77%

OBS: As informações lançadas neste anexo é a disponibilizada pela empresa de consultoria financeira, que possui sistema próprio para o cálculo.



ANEXO IV

DEMONSTRATIVO DE RENTABILIDADE DOS INVESTIMENTOS - ABRIL/2018





Grau de Risco das diversas modalidades de Aplicação

FUNDOS DE INVESTIMENTO	OBJETIVO	GRAU DE RISCO	BENCHMAR K
CAIXA 80-6 FI BRASIL IRFM-1 *** 2945	O objetivo do Fundo é proporcionar rentabilidade que busque superar a variação do IRF-M 1, por meio das oportunidades oferecidas pelos mercados domésticos de taxa de juros pós-fixadas e pré-fixadas, e índices de preço, excluindo estratégias que impliquem risco de moeda estrangeira ou de renda variável. A rentabilidade do FUNDO será também impactada pelos custos e despesas do Fundo e pela taxa de administração de 0,20% (vinte centésimos por cento) ao ano.	Baixo	IRF-M1
CAIXA 110-1 FI BRASIL IRFM-1 ***2944	O objetivo do Fundo é proporcionar rentabilidade que busque superar a variação do IRF-M 1, por meio das oportunidades oferecidas pelos mercados domésticos de taxa de juros pós-fixadas e pré-fixadas, e índices de preço, excluindo estratégias que impliquem risco de moeda estrangeira ou de renda variável. A rentabilidade do FUNDO será também impactada pelos custos e despesas do Fundo e pela taxa de administração de 0,20% (vinte centésimos por cento) ao ano.	Baixo	IRF-M1
CAIXA 110-1 BRASIL 2018 II *** 3042	O FUNDO destina-se a acolher investimentos dos Regimes Próprios de Previdência Social - RPPS, instituídos pelos Estados, Municípios e Distrito Federal do Brasil, das Entidades Públicas da Administração Direta, Autarquias, Fundações Públicas, Entidades Fechadas de Previdência Complementar e/ou Fundos de Investimento e Fundos de Investimento em Cotas de Fundos de Investimento destinados às Entidades Fechadas de Previdência Complementar, previamente cadastrados perante a ADMINISTRADORA. Investir em carteira composta por títulos públicos e operações compromissadas lastreadas em títulos públicos federais, estando exposto ao risco das variações das taxas prefixadas, pós fixadas e/ou índices de preços.	Médio	IMAB
CAIXA 110-1 FI BRASIL IMA GERAL *** 2941	O FUNDO destina-se a acolher investimentos de Regimes Próprios de Previdência Social instituídos pelos Estados, Municípios e Distrito Federal do Brasil, das Entidades Públicas da Administração Direta, Autarquias, Fundações Públicas, Entidades Fechadas de Previdência Complementar, Fundos de Investimento e Fundos de Investimento em Cotas de Fundos de Investimento administrados pela ADMINISTRADORA, Entidades Abertas de Previdência Complementar, Companhias Seguradoras e Sociedades de Capitalização, previamente cadastrados perante ADMINISTRADORA.	Médio	IMAB

As informações lançadas neste anexo correspondem ao apresentado nas lâminas de cada fundo.



ESTADO DO RIO DE JANEIRO
PREFEITURA MUNICIPAL DE NILÓPOLIS
INSITUTO DE PREVIDÊNCIA DOS SERVIDORES DO MUNICÍPIO DE I

ANEXO VI
Jan-18

INVESTIMENTO	SALDO ANTERIOR	APLICAÇÃO	RESGATE
CAIXA 80-6 FI BRASIL IRFM-1 *** 2945	364,485.85		3,000.00
CAIXA 110-1 BRASIL 2018 II *** 3042	2,798,396.17	0.00	0.00
CAIXA 110-1 FI BRASIL IRF M-1 ***2944	0.00	6,123,315.93	0.00
CAIXA 110-1 FI BRASIL IMA GERAL *** 2941	1,592,928.43	0.00	1,540,000.00
TOTAL	3,162,882.02	0.00	3,000.00



Nossa Cidade. Nosso Orgulho!
NILÓPOLIS – PREVINIL

RENDIMENTOS	RESGATE	SALDO FINAL
2,063.46		363,549.31
29,253.05		2,827,649.22
18,214.26		6,141,530.19
8,864.90		61,793.33
31,316.51		3,191,198.53



ESTADO DO RIO DE JANEIRO
PREFEITURA MUNICIPAL DE NILÓPOLIS
INSITUTO DE PREVIDÊNCIA DOS SERVIDORES DO MUNICÍPIO DE I

ANEXO VI
Feb-18

INVESTIMENTO	SALDO ANTERIOR	APLICAÇÃO	RESGATE
CAIXA 80-6 FI BRASIL IRFM-1 *** 2945	363,549.31	0.00	2,455.34
CAIXA 110-1 BRASIL 2018 II *** 3042	2,827,649.22	0.00	75,446.03
CAIXA 110-1 FI BRASIL IRF M-1 ***2944	6,141,530.19	1,733,812.93	3,766,569.83
CAIXA 110-1 FI BRASIL IMA GERAL *** 2941	61,793.33	0.00	0.00
TOTAL	3,191,198.53	0.00	77,901.37



Nossa Cidade. Nosso Orgulho!
NILÓPOLIS – PREVINIL

RENDIMENTOS	RESGATE	SALDO FINAL
1,929.18		363,023.15
6,713.37		2,758,916.56
17,151.58		4,125,924.87
448.60		62,241.93
8,642.55		3,121,939.71



ESTADO DO RIO DE JANEIRO
PREFEITURA MUNICIPAL DE NILÓPOLIS
INSITUTO DE PREVIDÊNCIA DOS SERVIDORES DO MUNICÍPIO DE I

ANEXO VI
Mar-18

INVESTIMENTO	SALDO ANTERIOR	APLICAÇÃO	RESGATE
CAIXA 80-6 FI BRASIL IRFM-1 *** 2945	363,023.15	0.00	0.00
CAIXA 110-1 BRASIL 2018 II *** 3042	2,758,916.56	0.00	0.00
CAIXA 110-1 FI BRASIL IRF M-1 ***2944	4,125,924.87	1,430,430.24	3,371,727.58
CAIXA 110-1 FI BRASIL IMA GERAL *** 2941	62,241.93	0.00	62,464.80
TOTAL	7,310,106.51	1,430,430.24	3,434,192.38



Nossa Cidade. Nosso Orgulho!
NILÓPOLIS – PREVINIL

RENDIMENTOS	RESGATE	SALDO FINAL
2,320.27		365,343.42
15,884.65		2,774,801.21
8,768.75		2,193,396.28
222.87		0.00
27,196.54		5,333,540.91



ESTADO DO RIO DE JANEIRO
PREFEITURA MUNICIPAL DE NILÓPOLIS
INSITUTO DE PREVIDÊNCIA DOS SERVIDORES DO MUNICÍPIO DE NILÓPOLIS – PREVINIL



Nossa Cidade. Nosso Orgulho!

ANEXO VI
Apr-18

INVESTIMENTO	SALDO ANTERIOR	APLICAÇÃO	RESGATE	RENDIMENTOS	SALDO FINAL
CAIXA 80-6 FI BRASIL IRFM-1 *** 2945	365,343.42	267,072.18	75,615.36	2,287.31	559,087.55
CAIXA 110-1 BRASIL 2018 II *** 3042	2,774,801.21	0.00	0.00	11,517.00	2,786,318.21
CAIXA 110-1 FI BRASIL IRF M-1 ***2944	2,193,396.28	383,897.19	972,000.00	7,031.20	1,612,324.67
TOTAL	5,333,540.91	650,969.37	1,047,615.36	20,835.51	4,957,730.43



ESTADO DO RIO DE JANEIRO
PREFEITURA MUNICIPAL DE NILÓPOLIS
INSITUTO DE PREVIDÊNCIA DOS SERVIDORES DO MUNICÍPIO

ANEXO VI
May-18

INVESTIMENTO	SALDO ANTERIOR	APLICAÇÃO	RESGATE
CAIXA 80-6 FI BRASIL IRFM-1 *** 2945	559,087.55	140,000.00	120,940.00
CAIXA 110-1 BRASIL 2018 II *** 3042	2,786,318.21	0.00	0.00
CAIXA 110-1 FI BRASIL IRF M-1 ***2944	1,612,324.67	4,174,045.41	3,444,700.00
TOTAL	4,957,730.43	4,314,045.41	3,565,640.00



PREFEITURA
DE NILÓPOLIS

Nossa Cidade. Nosso Orgulho!

DE NILÓPOLIS – PREVINIL

RENDIMENTOS	SALDO FINAL
1,134.24	579,281.79
22,286.06	2,808,604.27
4,788.13	2,346,458.21
28,208.43	5,734,344.27



ESTADO DO RIO DE JANEIRO
PREFEITURA MUNICIPAL DE NILÓPOLIS
INSITUTO DE PREVIDÊNCIA DOS SERVIDORES DO MUNICÍPIO

ANEXO VI
Jun-18

INVESTIMENTO	SALDO ANTERIOR	APLICAÇÃO	RESGATE
CAIXA 80-6 FI BRASIL IRFM-1 *** 2945	579,281.79	160,000.00	187,900.00
CAIXA 110-1 BRASIL 2018 II *** 3042	2,808,604.27	0.00	0.00
CAIXA 110-1 FI BRASIL IRF M-1 ***2944	2,346,458.21	4,224,000.00	2,313,000.00
TOTAL	5,734,344.27	4,384,000.00	2,500,900.00



PREFEITURA
DE NILÓPOLIS

Nossa Cidade. Nosso Orgulho!

DE NILÓPOLIS – PREVINIL

RENDIMENTOS	SALDO FINAL
2,983.98	554,365.77
31,697.73	2,840,302.00
19,963.89	4,277,422.10
54,645.60	7,672,089.87



ESTADO DO RIO DE JANEIRO
PREFEITURA MUNICIPAL DE NILÓPOLIS
INSITUTO DE PREVIDÊNCIA DOS SERVIDORES DO MUNICÍPIO

ANEXO VI
Jul-18

INVESTIMENTO	SALDO ANTERIOR	APLICAÇÃO	RESGATE
CAIXA 80-6 FI BRASIL IRFM-1 *** 2945	554,365.77	130,000.00	139,600.00
CAIXA 110-1 BRASIL 2018 II *** 3042	2,840,302.00	0.00	0.00
CAIXA 110-1 FI BRASIL IRF M-1 ***2944	4,277,422.10	4,064,900.00	3,477,604.78
TOTAL	7,672,089.87	4,194,900.00	3,617,204.78



PREFEITURA
DE NILÓPOLIS

Nossa Cidade. Nosso Orgulho!

DE NILÓPOLIS – PREVINIL

RENDIMENTOS	SALDO FINAL
4,211.65	548,977.42
14,356.43	2,854,658.43
19,346.01	4,884,063.33
37,914.09	8,287,699.18